




Zenith 2522PC,2532PC,2542PC Movement Parts (1)

Compiled by EmmyWatch - <https://www.emmywatch.com>

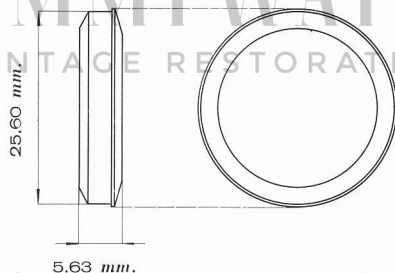
Calibre 2522 PC

11½" Ancre — 18,000 alternances



2522
PC

EMMYWATCH
VINTAGE RESTORATIONS



- 2522 PC Automatique rotor, seconde au centre directe
Quantième à guichet
Pare-chocs, 17 rubis ou 28 rubis (Duofix)
Réglage plat
- 2532 PC Automatique rotor, seconde au centre directe
Quantième à guichet à saut instantané
Pare-chocs, 30 rubis (Duofix)
Dispositif de réglage micrométrique
Porte-piton mobile
Réglage plat (21,600 alternances)
- 2542 PC Pare-chocs, 25 rubis

Le calibre 2532 PC (21,600 alternances) a remplacé le calibre 2522 PC. — Différences entre les deux exécutions : ressort de barillet, rouge, balancier, raquetterie, quantième à saut instantané et pont d'ancre à parois de limitation. — Les fournitures spéciales aux calibres 2532 PC et 2542 PC se trouvent en fin de liste.

















Valable
pour cal. :




2522 P	166	Bride de fixation
2522 P	180	Barillet avec arbre
2522 P	180/1	Barillet complet (avec ressort)
2522 P	195	Arbre de barillet
2522 P	205	Roue de centre percée avec chaussée <i>Indiquer hauteur de chaussée</i>
2522 P	219	Roue moyenne pour deux contre-pivots
2522 P	227	Roue de seconde au centre
2522 P	245	Chaussée lanternée pour seconde au centre <i>Indiquer hauteur</i>
2522 P	255	Roue des heures pour seconde au centre <i>Indiquer hauteur de chaussée</i>
2522 P	260	Roue de minuterie
2522 P	301	Raquette pour spiral plat
2522 P	336	Plaque de contre-pivot dessus pour roue d'ancre et roue de moyenne
2522 P	342	Plaque d'appui empierrée, pour roue de seconde au centre
2522 P	348	Plaque de contre-pivot dessous pour ancre


EMMYWATCH
VINTAGE RESTORATIONS

Valable
pour cal.:


	2522 P	401	Tige de remontoir
	2522 P	407	Pignon coulant
	2522 P	410	Pignon de remontoir
	2522 P	414	Assise de roue de couronne
	2522 P	415	Rochet
	2522 P	420	Roue de couronne
	2522 P	422	Bague de roue de couronne
	2522 P	425	Cliquet
	2522 P	430	Ressort de cliquet
	2522 P	435	Bascule
	2522 P	440	Ressort de bascule
	2522 P	443	Tirette
	2522 C	445	Ressort de tirette
	2522 P	450	Renvoi
	2522 P	462	Pont de minuterie
	2522 P	502	Axe de tirette

Valable
pour cal. :



2522 P	702	Roue d'ancre pivotée pour deux contre-pivots 
2522 P	711	Ancre montée pour contre-pivot dessous
2522 P	719	Balancier sans axe
2522 P	720	Balancier pivoté avec plateau
2522 P	721	Balancier avec spiral plat
2522 P	724	Axe de balancier «Incabloc»
2522 P	730	Plateau
2522 P	734	Spiral plat réglé, piton rond
2522 P	771	Ressort de barillet avec ressort de freinage
2522 P	1143/1	Masse oscillante montée
2522 P	1482	Mobile entraîneur de roue de couronne
2522 P	1488	Roue-cliquet complète et roue cliquet supplémentaire complète
2522 P	1491	Verrou de masse oscillante
2522 P	1496	Axe de masse oscillante

EMMY WATCH
VINTAGE RESTORATIONS


Valable
pour cal. :

2522 C	2535	Plaque de maintien de l'indicateur de quantième (côté barillet)
2522 C	2535A	Plaque de maintien de l'indicateur de quantième (côté sautoir de quantième)
2522 C	2542	Renvoi double du calendrier
2522 C	2556	Roue entraîneuse de l'indicateur de quantième
2522 C	2557/1	Indicateur de quantième décalqué (pour \varnothing ouverture lunette jusqu'à 29,50 mm.)
2522 C	2557/1A	Indicateur de quantième décalqué (pour \varnothing ouverture lunette dès 30,00 mm. et plus)
2522 C	2575	Ressort du sautoir de quantième
2522 C	2576	Sautoir de quantième

EMMY WATCH
VINTAGE RESTORATIONS

Valable
pour cal. :

2522 P	605/1	Pierre de roue moyenne dessus pour contre-pivot
2522 P	612	Pierre de roue de seconde au centre dessus
2522 P	614	Pierre de roue de seconde au centre dessous
2522 P	615/1	Pierre de roue d'ancre dessus pour contre-pivot
2522 P	620	Pierre d'ancre dessus
2522 P	621/1	Pierre d'ancre dessous pour contre-pivot
2522 P	646	Palette d'entrée
2522 P	647	Palette de sortie
2522 P	648	Cheville de plateau
2522 P	715	Tige d'ancre pour contre-pivot dessous
2522 P	1624	Pierre du mobile entraîneur de roue de couronne dessus
2522 P	1625	Pierre du mobile entraîneur de roue de couronne dessous
2522 P	1628	Pierre de roue-cliquet et roue-cliquet supplémentaire dessus
2522 P	1629	Pierre de roue-cliquet et roue-cliquet supplémentaire dessous
2522 P	1641	Pierre de masse oscillante dessus
2522 P	1642	Pierre de masse oscillante dessous
2522 P	3926	Duofix (chaton combiné avec contre-pivot) pour roue d'ancre dessous
2522 P	3922	Duofix (chaton combiné avec contre-pivot) pour roue moyenne dessous




2522 P	324	«Incabloc» dessus
2522 P	325	«Incabloc» dessous
2522 P	3241	Ressort dessus et dessous
2522 P	3244	Verrou
2522 P	3242	Pierre de contre-pivot dessus
2522 P	3243	Chaton dessus et dessous
2522 P	3252	Pierre de contre-pivot dessous
2522 P	3255	Vis de fixation «Incabloc» dessous

Valable
pour cal.:

















2522 C	5101	Vis de fixation
2522 P	5105	Vis de pont de barillet
2522 P	5110	Vis de pont de rouage et de coq
2522 P	5125	Vis de pont d'ancre
2522 P	5126	Vis de barrette de roue de centre
2522 P	5166	Vis de bride de fixation
2522 P	5336	Vis de plaque de contre-pivot dessus pour roue d'ancre, roue de moyenne et pour ancre dessous
2522 P	5342	Vis de plaque d'appui
2522 P	5415	Vis de rochet
2522 P	5420	Vis de roue de couronne
2522 P	5425	Vis de cliquet
2522 P	5445	Vis de ressort de tirette
2522 P	5462	Vis de pont de minuterie
2522 P	5738	Vis de piton
2522 P	5750	Vis de cadran
2522 P	51141	Vis du pont inférieur du dispositif automatique (vis du talon du pont)
2522 P	51141 ¹	Vis du pont inférieur du dispositif automatique (vis du bout du pont)
2522 P	51142	Vis du pont supérieur du dispositif automatique
2522 P	51491	Vis de verrou de masse oscillante
2522 P	51496	Vis d'axe de masse oscillante
2522 C	52535	Vis de plaque de maintien de l'indicateur de quantième
2522 C	52542	Vis de renvoi double du calendrier
2522 C	52556	Vis de roue entraîneuse de l'indicateur de quantième

Valable
pour cal. :




2522 P.17	210	Roue moyenne
2522 P.17	705	Roue d'ancre pivotée
2522 P.17	710	Ancre montée
2522 P.17	605	Pierre de roue moyenne dessus
2522 P.17	606	Pierre de roue moyenne dessous
2522 P.17	615	Pierre de roue d'ancre dessus
2522 P.17	616	Pierre de roue d'ancre dessous
2522 P.17	621	Pierre d'ancre dessous
2522 P.17	714	Tige d'ancre
2522 P.17	1674	Bouchon du mobile entraîneur de roue de couronne dessus
2522 P.17	1675	Bouchon du mobile entraîneur de roue de couronne dessous
2522 P.17	1678	Bouchon de roue-cliquet et roue-cliquet supplémentaire dessus
2522 P.17	1679	Bouchon de roue-cliquet et roue-cliquet supplémentaire dessous

Valable
pour cal.:**2532 PC**

	2532 P 2522 PC 2532 P	180 A 180/1A	Barillet avec arbre Barillet complet (avec ressort)
	2532 P	227 A	Roue de seconde au centre
	2532 P	300/2	Flèche de raquette pour dispositif régulateur
	2532 P	301 A	Raquette pour spiral plat
	2532 P	358	Régulateur de raquette (avec rondelle chassée)
	2532 P	364	Porte-piton mobile pour spiral plat
	2532 P 2522 PC	404	Tige pour boîte étanche (partie mouvement)
	2532 P	702 A	Roue d'ancre pivotée (pour 2 contre-pivots)
	2532 P	711 A	Ancre montée pour contre-pivot dessous
	2532 P	719 A	Balancier annulaire sans axe
	2532 P	720 A	Balancier annulaire pivoté avec plateau
	2532 P	721 A	Balancier annulaire avec spiral plat
	2532 P	724 A	Axe de balancier « Incabloc »
	2532 P	734 A	Spiral plat réglé, piton rond
	2532 P	771 A	Ressort de barillet avec ressort de freinage
	2532 P 2522 PC	963	Tige pour boîte étanche (partie couronne)

Valable
pour cal.:

2532 PC




2532 P	1143/1A	Masse oscillante montée
2532 C	2552	Doigt de quantième
2532 C 2522 PC	2576 A	Sautoir de quantième
2532 C	2615	Roue entraîneuse du doigt de quantième
2532 C	2632	Bascule de déclenchement de l'indicateur de quantième
2532 C	2633	Ressort de bascule de déclenchement de l'indicateur de quantième
2532 C	2644	Plaque de maintien de bascule de déclenchement
2532 P	601	Pierre de roue de centre dessus et dessous
2532 P 2522 PC	605/1A	Pierre de roue moyenne, dessus, pour contre-pivot
2532 P	614 A	Pierre de roue de seconde au centre dessous
2532 P	615/1A	Pierre de roue d'ancre dessus et d'ancre dessous pour contre-pivot
2532 P	620 A	Pierre d'ancre dessus
2532 P	715 A	Tige d'ancre pour contre-pivot dessous
2532 P 2522 PC	3922 A	« Duofix » (chaton combiné avec contre-pivot) pour roue moyenne dessous
2532 P	3926 A	« Duofix » (chaton combiné avec contre-pivot) pour roue d'ancre dessous

Valable
pour cal. :**2532 PC**

2532 P	3112	« Incabloc » dessus
2532 P	3025	« Incabloc » dessous
2532 P	31125	Chaton dessus et dessous

2532 C	52615	Vis de roue entraîneuse du doigt de quatrième
2532 C	52644	Vis de plaque de maintien de la bascule de déclanchement

REMARQUE : Les pièces ne figurant pas ci-dessous sont
identiques à celles du calibre 2532 PC.

2542 PC

2532 2532 C 2542 P	210	Roue moyenne
2542 P	705	Roue d'ancre pivotée
2531 2532 2532 C 2542 P	710	Ancre montée
2542 P	605	Pierre de roue moyenne, dessus et dessous
2542 P	615	Pierre de roue d'ancre, dessus et dessous et d'ancre dessous (Identiques à la pierre d'ancre dessus)