



EMMYWATCH
VINTAGE RESTORATIONS

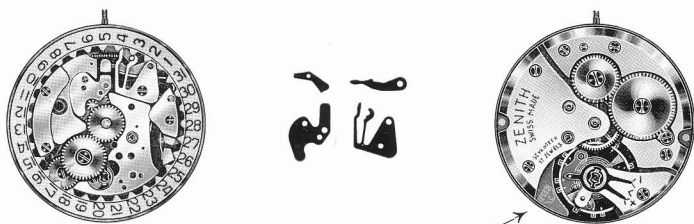
Zenith 2522C,2532C Movement Parts (1)

Compiled by EmmyWatch - <https://www.emmywatch.com>

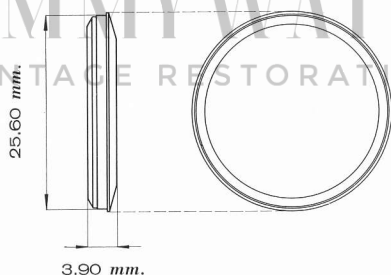
Calibre 2522

C

11½" Ancre — 18,000 alternances














EMMYWATCH
VINTAGE RESTORATIONS



















- 2522 C Seconde au centre directe
Quantième à guichet
Pare-chocs, 17 rubis (Duofix)
Réglage plat
- 2532 C Seconde au centre directe
Quantième à guichet à saut instantané
Pare-chocs, 19 rubis (Duofix)
Dispositif de réglage micrométrique
Porte-piton mobile
Réglage plat (21,600 alternances)

Le calibre 2532 C (21,600 alternances) a remplacé le calibre 2522 C. — Différences entre les deux exécutions : ressort de barillet, rouage, balancier, raquetterie, quantième à saut instantané et pont d'ancre à parois de limitation. — Les fournitures spéciales au calibre 2532 C se trouvent en fin de liste.


Valable
pour cal.:

	2522 P 2522	166	Bride de fixation
	2522 2522	180 180/1	Barillet avec arbre Barillet complet (avec ressort)
	2522 P 2522	195	Arbre de barillet
	2522 P 2522	205	Roue de centre percée avec chaussée <i>Indiquer hauteur de chaussée</i>
	2522 P.17 2522	210	Roue moyenne
	2522 P 2522	227	Roue de seconde au centre
	2522 P 2522	245	Chaussée lanternée pour seconde au centre <i>Indiquer hauteur</i>
	2522 P 2522	255	Roue des heures pour seconde au centre <i>Indiquer hauteur de chaussée</i>
	2522 P 2522	260	Roue de minuterie
	2522	301	Raquette pour spiral plat
	2522 P 2522	342	Plaque d'appui empierrée, pour roue de seconde au centre

Valable
pour cal. :

	2522 P 2522	401	Tige de remontoir
	2522 P 2522	407	Pignon coulant
	2522 P 2522	410	Pignon de remontoir
	2522 P 2522	414	Assise de roue de couronne
	2522 P 2522	415	Rochet
	2522	420	Roue de couronne
	2522 P 2522	422	Bague de roue de couronne
	2522 P 2522	425	Cliquet
	2522	430	Ressort de cliquet
	2522 P 2522	435	Bascule
	2522	440	Ressort de bascule
	2522 P 2522	443	Tirette
	2522 PC	445	Ressort de tirette
	2522 P 2522	450	Renvoi
	2522 P 2522	462	Pont de minuterie
	2522 P 2522	502	Axe de tirette

Valable
pour cal. :




2522 P 2522	702	Roue d'ancre pivotée (pour 2 contre-pivots)
2522 P.17 2522	710	Ancre montée
2522 P 2522	719	Balancier sans axe
2522 P 2522	720	Balancier pivoté avec plateau
2522 P 2522	721	Balancier avec spiral plat
2522 P 2522	724	Axe de balancier «Incabloc»
2522 P 2522	730	Plateau
2522 P 2522	734	Spiral plat réglé, piton rond
2522	770	Ressort de barillet
2522 PC	2535	Plaque de maintien de l'indicateur de quantième (côté barillet)
2522 PC	2535 A	Plaque de maintien de l'indicateur de quantième (côté sautoir de quantième)
2522 PC	2542	Renvoi double du calendrier
2522 PC	2556	Roue entraîneuse de l'indicateur de quantième
2522 PC	2557/1	Indicateur de quantième décalqué (pour Ø ouverture lunette jusqu'à 29,50 mm.)
2522 PC	2557/1 A	Indicateur de quantième décalqué (pour Ø ouverture lunette dès 30,00 mm. et plus)
2522 PC	2575	Ressort du sautoir de quantième
2522 PC	2576	Sautoir de quantième

EMMY WATCH
VINTAGE RESTORATIONS

Valable
pour cal. :

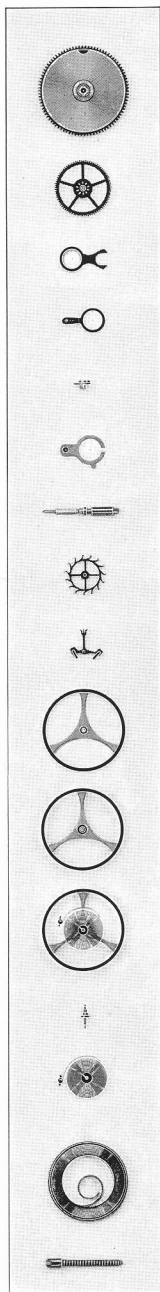
2522	605	Pierre de roue moyenne et de roue de seconde au centre dessus
2522 P.17 2522	606	Pierre de roue moyenne dessous
2522 P 2522	614	Pierre de roue de seconde au centre dessous
2522 P 2522	620	Pierre d'ancre dessus
2522 P.17 2522	621	Pierre d'ancre dessous
2522 P 2522	646	Palette d'entrée
2522 P 2522	647	Palette de sortie
2522 P 2522	648	Cheville de plateau
2522 P.17 2522	714	Tige d'ancre
2522	3925	«Duofix» (chaton combiné avec contre-pivot) pour roue d'ancre dessus
2522 P 2522	3926	«Duofix» (chaton combiné avec contre-pivot) pour roue d'ancre dessous

EMMYWATCH
VINTAGE RESTORATIONS

2522 P 2522	324	«Incabloc» dessus
2522 P 2522	325	«Incabloc» dessous
2522 P 2522	3241	Ressort dessus et dessous
2522 P 2522	3244	Verrou
2522 P 2522	3242	Pierre de contre-pivot dessus
2522 P 2522	3243	Chaton dessus et dessous
2522 P 2522	3252	Pierre de contre-pivot dessous
2522 P 2522	3255	Vis de fixation «Incabloc» dessous

Valable
pour cal. :

2522 PC	5101	Vis de fixation	
2522 P 2522	5105	Vis de pont de barillet	} vis identiques
2522	5110	Vis de pont de rouage	
2522	5121	Vis de coq	
2522 P 2522	5125	Vis de pont d'ancre	
2522 P 2522	5126	Vis de barrette de roue de centre	
2522 P 2522	5166	Vis de bride de fixation	
2522 P 2522	5342	Vis de plaque d'appui	
2522 P 2522	5415	Vis de rochet	
2522	5420	Vis de roue de couronne	
2522 P 2522	5425	Vis de cliquet	
2522 P 2522	5445	Vis de ressort de tirette	
2522 P 2522	5462	Vis de pont de minuterie	
2522 P 2522	5738	Vis de piton	
2522 P 2522	5750	Vis de cadran	
2522 PC	52535	Vis de plaque de maintien de l'indicateur de quantième	
2522 PC	52542	Vis de renvoi double du calendrier	
2522 PC	52556	Vis de roue entraîneuse de l'indicateur de quantième	

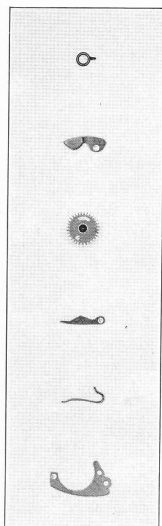
Valable
pour cal.:**2532 C**

2532 2522 C 2532	180 A 180/1 A	Barillet avec arbre Barillet complet (avec ressort)
2532 P 2532	227 A	Roue de seconde au centre
2532 P 2532	300/2	Flèche de raquette pour dispositif régulateur
2532 P 2532	301 A	Raquette pour spiral plat
2532 P 2532	358	Régulateur de raquette (avec rondelle chassée)
2532 P 2532	364	Porte-piton mobile pour spiral plat
2532 P 2532 2522 C	404	Tige pour boîte étanche (partie mouvement)
2532 P 2532	702 A	Roue d'ancre pivotée (pour 2 contre-pivots)
2532	710 A	Ancre montée
2532 P 2532	719 A	Balancier annulaire sans axe
2532 P 2532	720 A	Balancier annulaire pivoté avec plateau
2532 P 2532	721 A	Balancier annulaire avec spiral plat
2532 P 2532	724 A	Axe de balancier «Incabloc»
2532 P 2532	734 A	Spiral plat réglé, piton rond
2532	770 A	Ressort de barillet
2532 P 2532 2522 C	963	Tige pour boîte étanche (partie couronne)


EMMYWATCH
VINTAGE RESTORATIONS

Valable
pour cal.:

2532 C



2532 PC	2552	Doigt de quantième
2532 PC 2522 C	2576 A	Sautoir de quantième
2532 PC	2615	Roue entraîneuse du doigt de quantième
2532 PC	2632	Bascule de déclanchement de l'indicateur de quantième
2532 PC	2633	Ressort de bascule de déclanchement de l'indicateur de quantième
2532 PC	2644	Plaque de maintien de bascule de déclanchement
2532 P 2532	601	Pierre de roue de centre dessus et dessous
2532 P 2532	614 A	Pierre de roue de seconde au centre dessous
2532 P 2532	620 A	Pierre d'ancre dessus
2532	621 A	Pierre d'ancre dessous
2532	714 A	Tige d'ancre
2532	3926 A	«Duofix» (chaton combiné avec contre-pivot) pour roue d'ancre dessus et dessous



2532 P 2532	3112	«Incabloc» dessus
2532 P 2532	3025	«Incabloc» dessous
2532 P 2532	31125	Chaton dessus et dessous

2532 PC	5121/3	Vis de coq
2532 PC	52615	Vis de roue entraîneuse du doigt de quantième
2532 PC	52644	Vis de plaque de maintien de la bascule de déclanchement