



EMMYWATCH

VINTAGE RESTORATIONS

Rolex 190 Movement Parts (1)













Compiled by EmmyWatch - <https://www.emmywatch.com>

Calibre 190

Base Calibre 160



- 11.3 x 14.7mm
- Train: 18.000
- Without second

	1365	Pont de barillet <i>Barrel bridge</i>		1354	Ancre complet, poli, anglé, avec dard chassé <i>Lever complete, polished, with angles and guard pin pushed in</i>
	1366	Pont de finissage empierré <i>Jewelled train wheel bridge</i>		1355	Tige d'ancre à chasser <i>Pallet staff, to push in</i>
	1367	Roue de centre avec chaussée, 75 dents, 10 ailes <i>Center wheel with cannon pinion, 75 teeth, 10 leaves</i>		1356	Levée d'ancre, entrée <i>Engaging pallet stone</i>
	1368	Roue moyenne, 64 dents, 8 ailes <i>Third wheel, 64 teeth, 8 leaves</i>		1357	Levée d'ancre, sortie <i>Disengaging pallet stone</i>
	1369	Roue de seconde, 64 dents, 8 ailes <i>Fourth wheel, 64 teeth, 8 leaves</i>		1361	Balancier breveté, glucydur, pivoté avec plateau <i>Patented glucydur balance with roller, pivoted</i>
	1353	Roue d'échappement, polie, pivots coniques 9/100 <i>Escape wheel, polished, conical pivots 9/100</i>		1362	Balancier breveté, glucydur, avec spiral plat, réglé <i>Patented glucydur balance with flat hairspring, regulated</i>
				1363	Spiral plat, réglé <i>Flat hairspring, regulated</i>
				1360	Axe de balancier, pivots 6/100, ajustement virole 34/100, ajustement plateau 30/100 <i>Balance staff, pivots 6/100, collet fitting 34/100, roller fitting 30/100</i>
				1358	Plateau complet Ø 150/100, hauteur totale 79/100 <i>Roller complete Ø 150/100, total height 79/100</i>
				1359	Ellipse <i>Roller jewel</i>