



EMMYWATCH
VINTAGE RESTORATIONS

Longines 14.16S Movement Parts (2)

Compiled by EmmyWatch - <https://www.emmywatch.com>









LONGINES

CALIBRE 14.162

Calibre de base
Basic caliber
Calibre de base
Grundkaliber
Calibro di base

14.16

Caractéristiques identiques au calibre 14.16, sauf pour les fournitures illustrées ci-dessous.
Same characteristics as for calibre 14.16 except for the following pieces.
Características idénticas al calibre 14.16 con excepción de las piezas detalladas a continuación.
Gleiche Merkmale wie für Kaliber 14.16 mit Ausnahme für die unten angegebenen Teile.
Karatteristiche identiche al calibro 14.16 tranne che per i pezzi sottoindicati.

							
14.162 121/3	14.162 307/1	14.162 364	14.162 370	14.162 720	14.162 721	14.162 738	104012 (5738)

EMMYWATCH

VINTAGE RESTORATIONS