



Fleurier 6680,6686 Movement Parts (1)

Compiled by EmmyWatch - <https://www.emmywatch.com>



Cal. 6680

Mouvement ancre, seconde au centre directe, avec ou sans biseaux, 21 600 alternances

Lever movement, direct sweep second, with or without bevelled edges, 21 600 vibrations

Ankerwerk, Zentralsekunde direkte Übertragung, mit oder ohne abgeschrägten Rändern, 21 600 Halbschwingungen

Cal. 6686


avec quantième à guichet, remise en date rapide

with date showing through aperture in dial, quick date-setting

mit Datum sichtbar durch Fenster im Zifferblatt, Schnell-Datumeinstellung



Cal. 6680



Cal. 6686



Caractéristiques techniques

Dimensions en mm

Cage

Diamètre d'encadrement	19.40
Diamètre total	19.70
Hauteur sur ponts sans quantième	4.30
Hauteur totale sans quantième	4.30
Hauteur totale avec quantième	4.90
Hauteur du filet sans quantième	0.85
Hauteur du filet avec quantième	1.45
Hauteur axe de tige sans quantième	1.60
Hauteur axe de tige avec quantième	2.20
Hauteur mécanisme quantième	0.60

Echappement

Distance roue - ancre	3.05
Distance ancre - balancier	3.40
Diamètre de la roue	5.35
Diamètre du trou de la roue	0.50
Hauteur du plateau	0.75
Diamètre du trou du plateau	0.36
Distance de cheville	0.75
Angle de levée du balancier	52°

Balancier annulaire

Diamètre total	8.00
Diamètre du trou	0.80
Hauteur de la serge	0.52
Epaisseur du bras	0.20
Moment d'inertie en mgcm ²	6.3

Virole

Diamètre total	1.00
Diamètre du trou	0.43
Hauteur	0.45

Piton

Diamètre	0.50
Longueur pour porte-piton mobile	1.50

Spiral (à titre d'information)

No CGS	0.355
--------	-------

Barillet et bonde

Diamètre intérieur du tambour	7.90
Hauteur disponible pour ressort	1.45
Diamètre de la bonde	2.40

Ressort de barillet (à titre d'information)

Hauteur	1.35
Epaisseur	0.09
Longueur	280
Moment de force Mo en g.mm	570

Aiguillage

Diamètre ajustement d'aiguille de minute	0.80
Diamètre ajustement d'aiguille d'heure	1.30
Diamètre ajustement d'aiguille de seconde	0.20
Hauteur, cal. 6680	1.80/2.05/2.30
Hauteur, cal. 6686	2.55
Hauteur du canon sous l'aiguille de seconde, minimum	1.20

Tige de remontoir

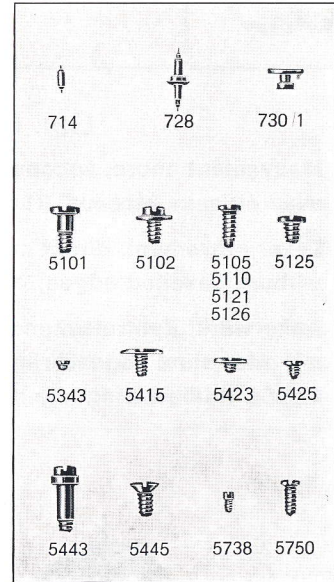
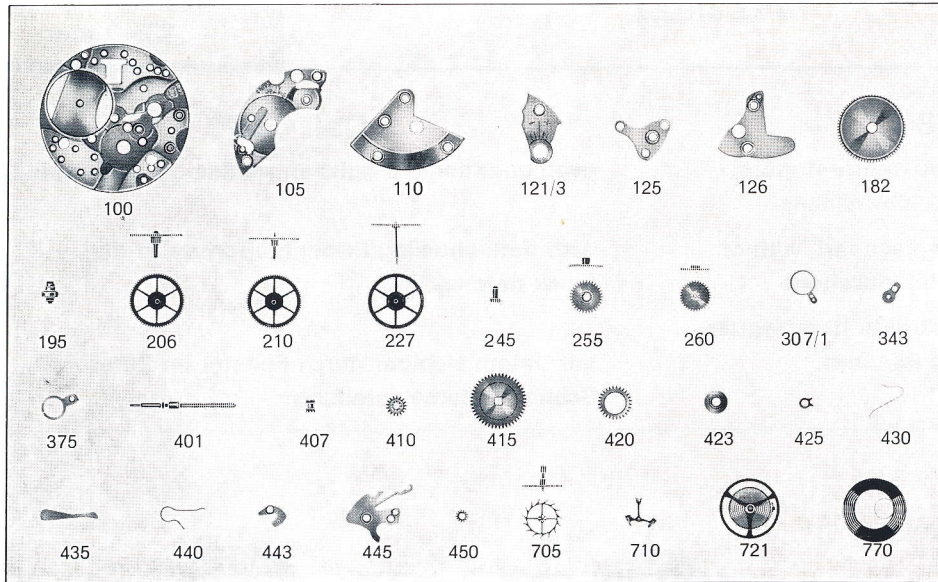
Diamètre du filetage	0.90
----------------------	------

Cadran

Diamètre trous de pieds dans la platine, cal. 6680	0.80
cal. 6686	0.70

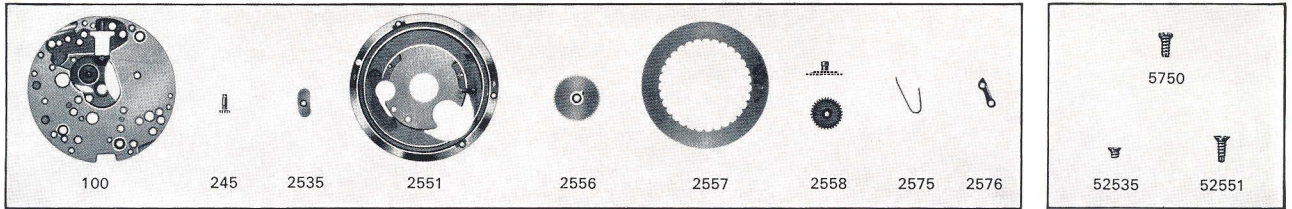
Attention: La position des pieds est différente d'un calibre à l'autre.

Fournitures du calibre de base 6680



No	LISTE DES FOURNITURES	No.	LIST OF MATERIALS	Nr.	BESTANDTEILE
100	Platine	100	Plate	100	Werkplatte
105	Pont de barillet	105	Barrel bridge	105	Federhausbrücke
110	Pont de rouage	110	Train wheel bridge	110	Räderwerkbrücke
121/3	Coq pour porte-piton et pour dispositif amortisseur, spiral plat	121/3	Balance cock for stud holder and for shock-protecting device, flat hairspring	121/3	Unruhklöbchen für Spiralklötzchen-Träger und Stoss-Sicherung, Flachspirale
125	Pont d'ancre	125	Pallet cock	125	Ankerklöbchen
126	Barrette de roue de centre	126	Center wheel cock	126	Minutenradklöbchen
182	Barillet avec couvercle	182	Barrel and cover	182	Federhaus mit Deckel
195	Arbre de barillet	195	Barrel arbor	195	Federwelle
206	Roue de centre	206	Center wheel	206	Minutenrad
210	Roue moyenne	210	Third wheel	210	Kleinbodenrad
227	Roue de seconde au centre	227	Sweep second wheel	227	Zentrumsekundenrad
245	Chaussée	245	Cannon pinion	245	Minutenrohr
255	Roue des heures	255	Hour wheel	255	Stundenrad
260	Roue de minuterie	260	Minute wheel	260	Wechselrad
307/1	Raquette pour porte-piton mobile, pour spiral plat	307/1	Regulator for adjustable stud holder, for flat hairspring	307/1	Rücker für beweglichen Spiralklötzchen-Träger, für Flachspirale
343	Plaque d'appui, sans pierre, pour roue de seconde au centre	343	Bearing plate, non-jewelled, for sweep second wheel	343	Abstützplatte ohne Stein, für Zentrumsekundenrad
375	Porte-piton mobile, pour spiral plat	375	Adjustable stud holder, for flat hairspring	375	Beweglicher Spiralklötzchen-Träger, für Flachspirale
401	Tige de remontoir	401	Winding stem	401	Aufzugwelle
407	Pignon coulant	407	Clutch wheel	407	Schiebetrieb
410	Pignon de remontoir	410	Winding pinion	410	Aufzugtrieb
415	Rochet	415	Ratchet wheel	415	Sperrad
420	Roue de couronne	420	Crown wheel	420	Kronrad
423	Noyau de roue de couronne	423	Crown wheel core	423	Kronradkern
425	Cliquet	425	Click	425	Sperrkegel
430	Ressort de cliquet	430	Click spring	430	Sperrkegelfeder
435	Bascule	435	Yoke	435	Wippe
440	Ressort de bascule	440	Yoke spring	440	Wippenfeder
443	Tirette	443	Setting lever	443	Stellhebel
445	Ressort de tirette	445	Setting lever spring	445	Stellhebelfeder
450	Renvoi	450	Setting wheel	450	Zeigerstellrad
705	Roue d'ancre pivotée	705	Escape wheel and pinion with straight pivots	705	Ankerrad mit Trieb
710	Ancre montée	710	Jewelled pallet fork and staff	710	Anker mit Welle
714	Tige d'ancre	714	Pallet staff	714	Ankerwelle
721	Balancier avec spiral plat	721	Balance with flat hairspring, regulated	721	Unruh mit Flachspirale
728	Axe de balancier pour dispositif amortisseur	728	Balance staff for shock-protecting device	728	Unruhwelle für Stoss-Sicherung
730/1	Plateau creusé	730/1	Hollowed-out roller	730/1	Hebelscheibe, unten angesenkt
770	Ressort de barillet	770	Mainspring	770	Zugfeder
5101	Vis de fixation	5101	Case screw	5101	Werkbefestigungs-Schraube
5102	Vis de fixation, spéciale	5102	Case screw, special	5102	Werkbefestigungs-Schraube, Spezialausföhr.
5105	Vis de pont de barillet	5105	Barrel bridge screw	5105	Federhausbrücken-Schraube
5110	Vis de pont de rouage	5110	Train wheel bridge screw	5110	Räderwerkbrücken-Schraube
5121	Vis de coq	5121	Balance cock screw	5121	Unruhklöbchen-Schraube
5125	Vis de pont d'ancre	5125	Pallet cock screw	5125	Ankerklöbchen-Schraube
5126	Vis de barrette de roue de centre	5126	Center wheel cock screw	5126	Minutenradklöbchen-Schraube
5343	Vis de plaque d'appui, pour roue de seconde au centre	5343	Bearing plate screw, for sweep second wheel	5343	Abstützplatte-Schraube für Zentrumsekundenrad
5415	Vis de rochet	5415	Ratchet wheel screw	5415	Sperrad-Schraube
5423	Vis de noyau de roue de couronne	5423	Screw for crown wheel core	5423	Kronradkern-Schraube
5425	Vis de cliquet	5425	Click screw	5425	Sperrkegel-Schraube
5443	Vis de tirette	5443	Setting lever screw	5443	Stellhebel-Schraube
5445	Vis de ressort de tirette	5445	Screw for setting lever spring	5445	Stellhebelfeder-Schraube
5738	Vis de piton	5738	Hairspring stud screw	5738	Spiralklötzchen-Schraube
5750	Vis de cadran	5750	Dial screw	5750	Zifferblatt-Schraube

Fournitures particulières au quantième cal. 6686



No	LISTE DES FOURNITURES	No.	LIST OF MATERIALS	Nr.	BESTANDTEILE
100	Platine	100	Plate	100	Werkplatte
245	Chaussée	245	Cannon pinion	245	Minutenrohr
2535	Plaque de maintien de l'indicateur de quant.	2535	Date indicator guard	2535	Halteplatte für Datumzeiger
2551	Plaque de quantième	2551	Date plate	2551	Datumplatte
2556	Roue entraîneuse de l'indicateur de quant.	2556	Date indicator driving wheel	2556	Datumzeiger-Mitnehmerrad
2557	Indicateur de quantième	2557	Date indicator	2557	Datumzeiger
2558	Roue des heures double denture	2558	Double-toothing hour wheel	2558	Stundenrad mit Doppelzahnung
2575	Ressort du sautoir de quantième	2575	Date jumper spring	2575	Feder für Datumsperre
2576	Sautoir de quantième	2576	Date jumper	2576	Datumsperre
5750	Vis de cadran	5750	Dial screw	5750	Zifferblatt-Schraube
52535	Vis de plaque de maintien de l'indicateur	52535	Screw for date indicator guard	52535	Halteplatte-Schraube für Datumzeiger
52551	Vis de plaque de quantième	52551	Date plate screw	52551	Datumplatte-Schraube

EMMYWATCH
VINTAGE RESTORATIONS