




Favre Leuba 1187 Movement Parts (1)

Compiled by EmmyWatch - <https://www.emmywatch.com>



FL 1187



CALIBRE 11 1/2 FL 1187

Remontage manuel
Seconde au centre directe
o d'encavage : 25,60 mm
Hauteur maximum : 3,60 mm
17 rubis
Système anti-choc au balancier
Oscillations horaire 21'600

CALIBRE 11 1/2 FL 1187

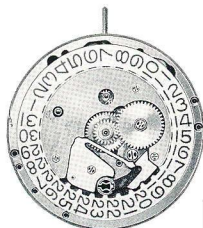
Para dar cuerda a mano
Segundero central
Extensión : 25,60 mm
Altura máxima : 3,60 mm
17 rubies
Dispositivo amortiguador al volante
Oscilaciones per hora : 21'600

CALIBRE 11 1/2 FL 1187


Hand winding
Sweep second
o of movement : 25,60 mm
Maximum height : 3,60 mm
17 jewels
Shock-protecting device at the balance
Oscillations per hour : 21'600

KALIBER 11 1/2 FL 1187

Hand-Aufzug
Zentrumsekunde
Werkdurchmesser : 25,60 mm
Höhe max. : 3,60 mm
17 Steine
Stoss-Sicherung an der Unruh
Schwingungen pro Stunde : 21'600



FL 1188



CALIBRE 11 1/2 FL 1188

Remontage manuel
Seconde au centre, *calendrier*
o d'encavage : 25,60 mm
Hauteur maximum : 3,90 mm
17 rubis
Système anti-choc au balancier
Oscillations horaire : 21'600

CALIBRE 11 1/2 FL 1188

Para dar cuerda a mano
Segundero central, *calendario*
Extensión : 25,60 mm
Altura máxima : 3,90 mm
17 rubies
Dispositivo amortiguador al volante
Oscilaciones por hora : 21'600

CALIBRE 11 1/2 FL 1188

Hand winding
Sweep second, *calendar*
o of movement : 25,60 mm
Maximum height : 3,90 mm
17 jewels
Shock-protecting device at the balance
Oscillations per hour : 21'600

KALIBER 11 1/2 FL 1188

Hand-Aufzug
Zentrumsekunde, *Kalender*
Werkdurchmesser : 25,60 mm
Höhe max. : 3,90 mm
17 Steine
Stoss-Sicherung an der Unruh
Schwingungen pro Stunde : 21'600


EMMYWATCH
VINTAGE RESTORATIONS

Fournitures particulières au remontage manuel: calibres FL 1187 et FL 1188

Special materials for hand winding: calibres FL 1187 and FL 1188

Fornituras especiales para dar cuerda a mano: calibres FL 1187 y FL 1188

Spezial-Bestandteile für Hand-Aufzug: Kaliber FL 1187 und FL 1188



N°	Liste des fournitures List of materials	N°	Lista de fornitures Bestandteile
100	Platine	100	Platina
105	Pont de barillet	105	Puente de cubo
110	Pont de rouage (finissage)	110	Puente de rodaje
180/1	Barillet complet (avec ressort)	180/1	Cubo completo (con muelle)
185	Tambour de barillet	185	Cubo
190	Couvercle de barillet	190	Tapacubo
195	Arbre de barillet	195	Arbol de cubo
415	Rochet	415	Rochete
420	Roue de couronne	420	Rueda de corona
423	Noyau de roue de couronne	423	Sombretete de rueda de corona
440	Ressort de bascule	440	Muelle de báscula
5105	Vis de pont de barillet	5105	Tornillo de puente de cubo
5110	Vis de pont de rouage	5110	Tornillo de puente de rodaje
770	Ressort de barillet	770	Muelle real (cuerda)
100	Plate	100	Werkplatte
105	Barrel bridge	105	Federhausbrücke
110	Train wheel bridge	110	Räderwerkbrücke
180/1	Barrel, complete (with mainspring)	180/1	Federhaus vollständig (mit Zugfeder)
185	Barrel drum	185	Federhaustrommel
190	Barrel cover	190	Federhausdeckel
195	Barrel arbor	195	Federwelle
415	Ratchet wheel	415	Sperrad
420	Crown wheel	420	Kronrad
423	Crown wheel core	423	Kronradkern
440	Yoke spring (set spring)	440	Wippenfeder
5105	Barrel bridge screw	5105	Federhausbrücke-Schraube
5110	Train wheel bridge screw	5110	Räderwerkbrücke-Schraube
770	Mainspring	770	Zugfeder

EMMENTAL WATCH
VINTAGE RESTORATIONS